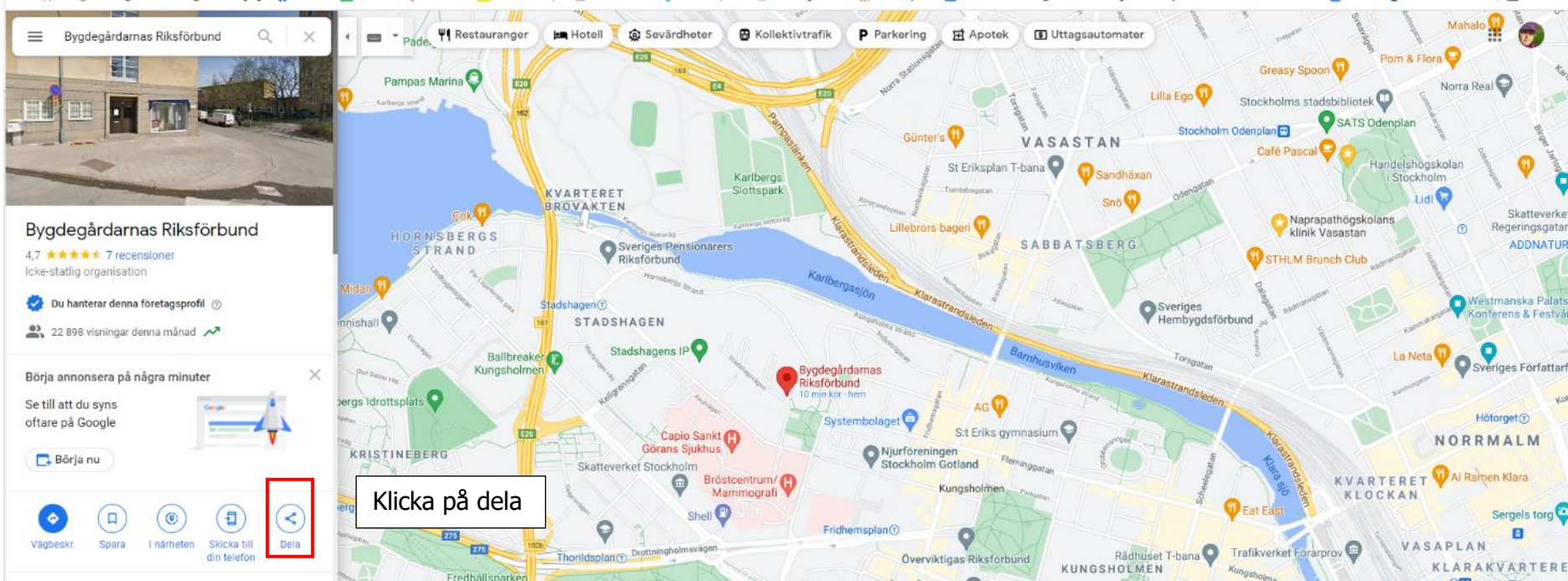


Visa innehåll från en annan hemsida

Genom att använda Iframes kan du visa ("bädda in") innehåll från en annan hemsida på din hemsida. Det går att göra exempelvis med Googles kartor, formulär och kalendrar samt Youtube-filmer och Facebook-flöden. Genom att klistra in HTML-kod kan du då visa innehållet på din sida. Ofta hittar du koden när du klickar på "Dela" för exempelvis en Youtube-film eller en Google-karta. Sedan kanske det står "Bädda in" eller så finns symbolen <> som visar att det finns innehåll att bädda in.

Googlekarta

Sök upp platsen/adressen du vill dela



Bygdegårdarnas Riksförbund

4,7 ★★★★★ 7 recensioner
Icke-statlig organisation

Du hanterar denna företagsprofil

22 898 visningar denna månad

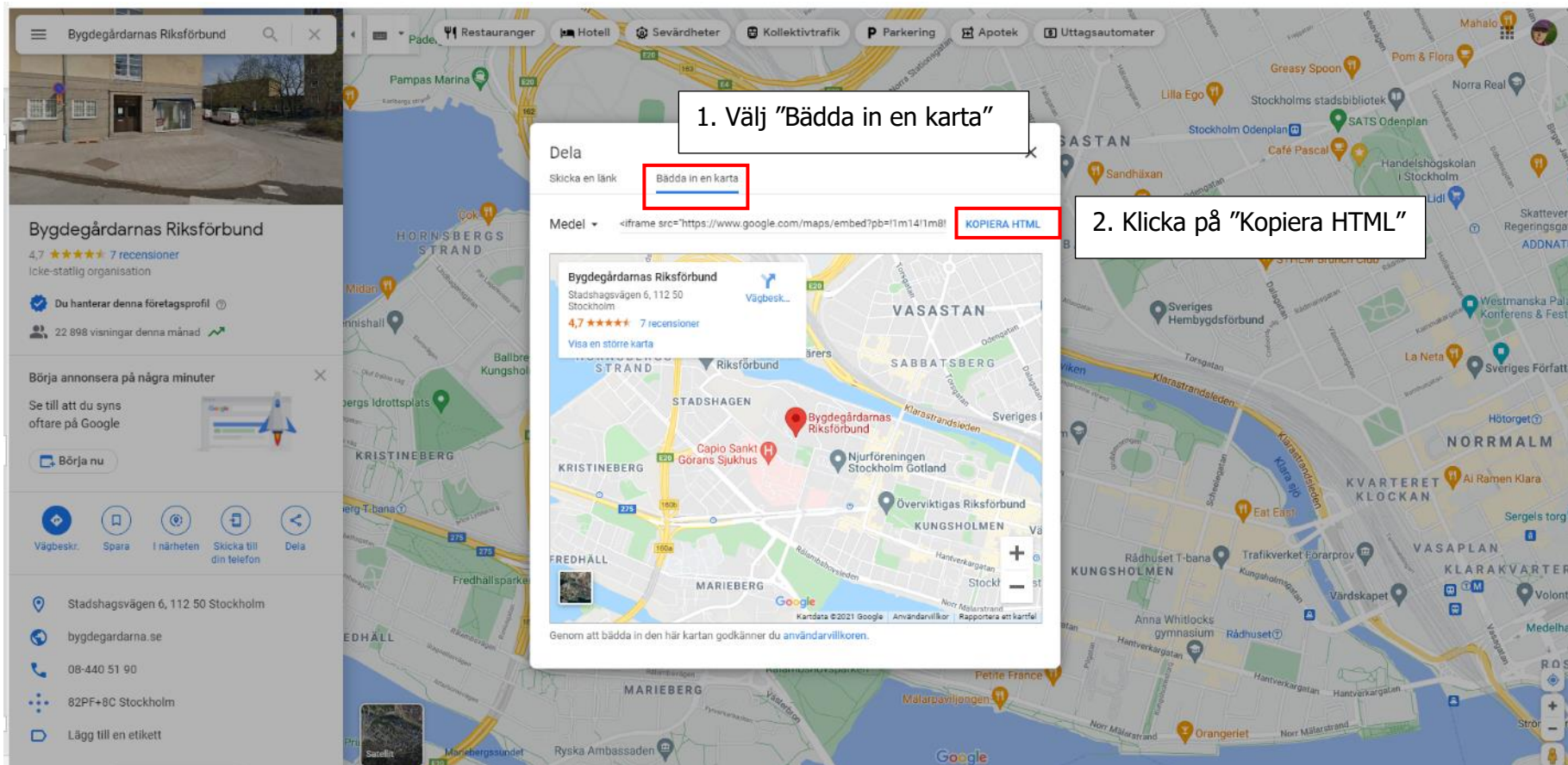
Börja annonsera på några minuter

Se till att du syns oftare på Google

Börja nu

Vägbeskr. Spara I närheten Skicka till din telefon **Dela**

Klicka på dela



Bygdegårdarnas Riksförbund

4,7 ★★★★★ 7 recensioner
Icke-statlig organisation

Du hanterar denna företagsprofil

22 898 visningar denna månad

Börja annonsera på några minuter

Se till att du syns oftare på Google

Börja nu

Vägbeskr. Spara I närheten Skicka till din telefon Dela

Stadshagsvägen 6, 112 50 Stockholm

bygdegardarna.se

08-440 51 90

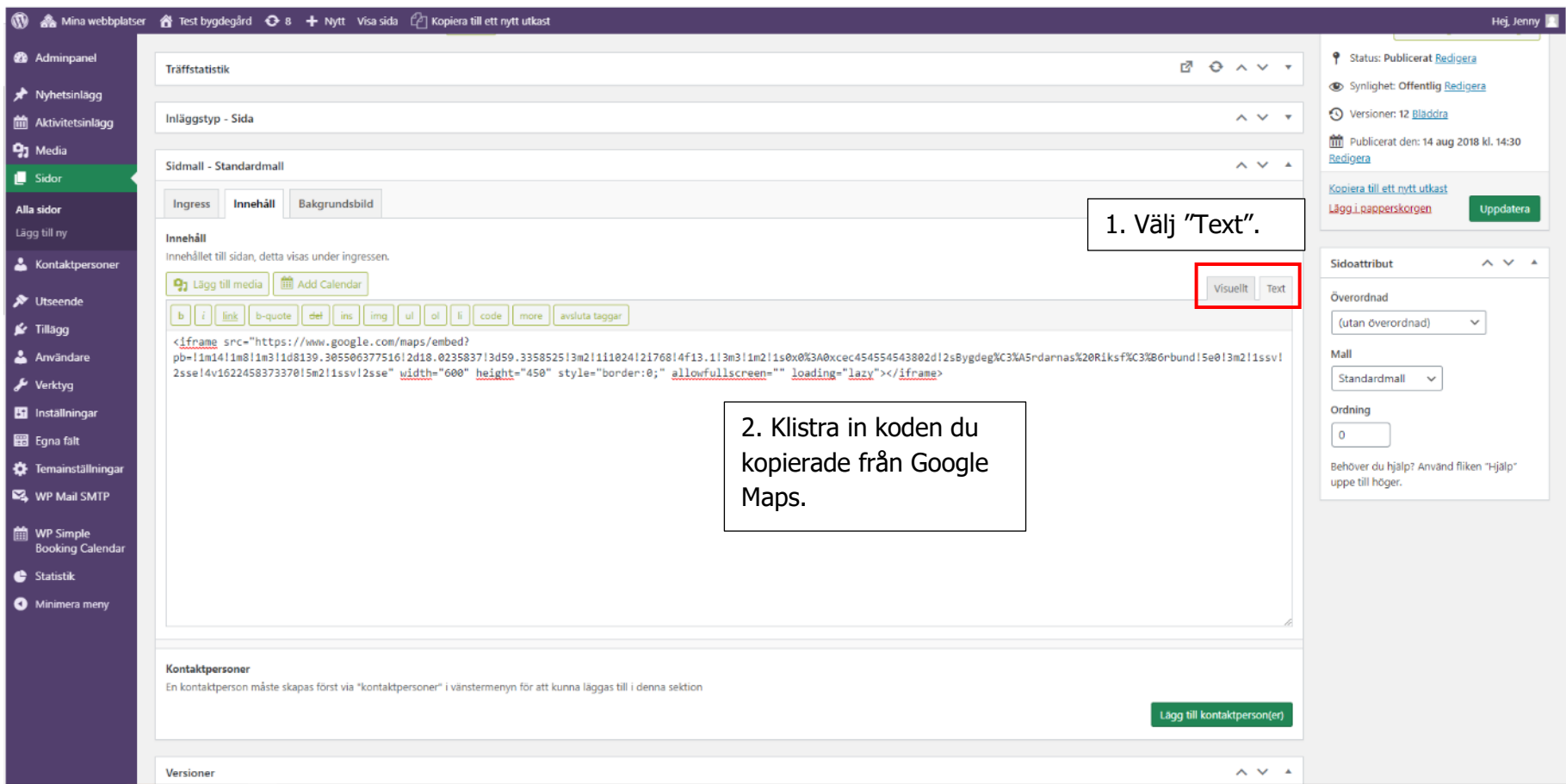
82PF+8C Stockholm

Lägg till en etikett

1. Välj "Bädda in en karta"

2. Klicka på "Kopiera HTML"

Gå till sidan där du vill infoga kartan.



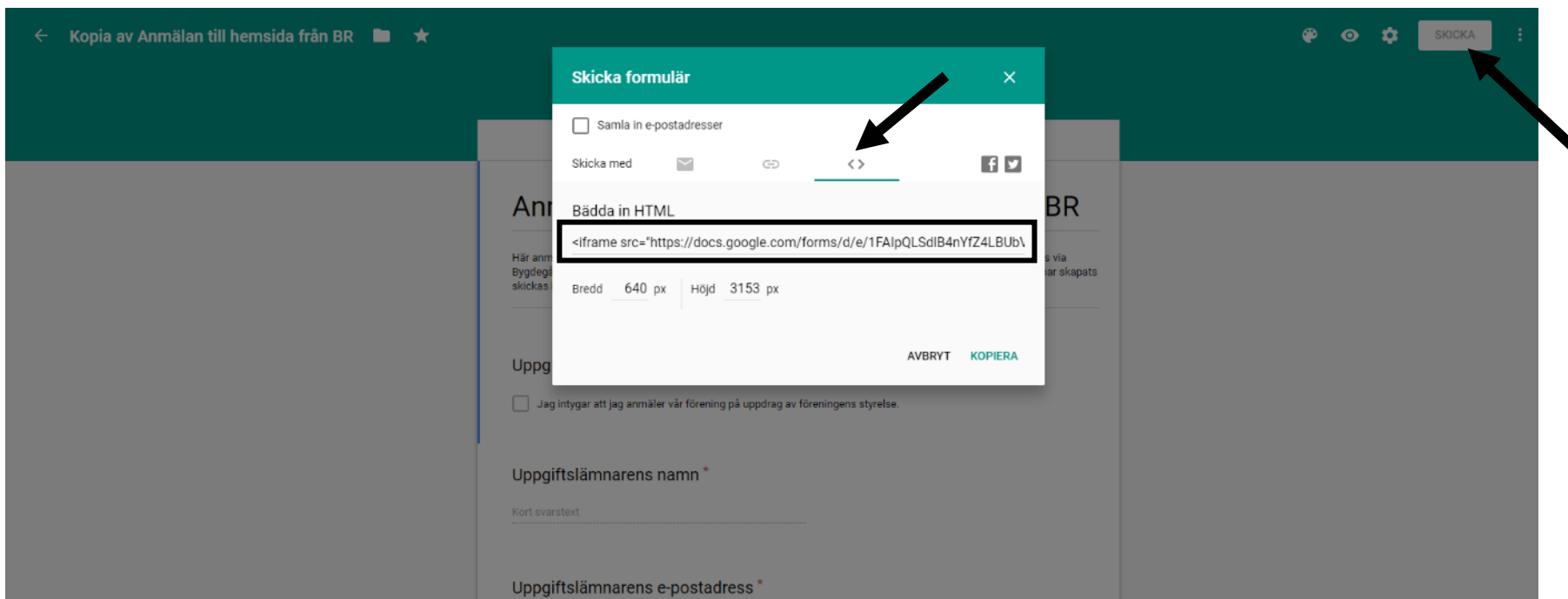
The screenshot shows the WordPress admin interface for editing a page. The left sidebar contains navigation options like 'Adminpanel', 'Nyhetsinlägg', 'Aktivitetinlägg', 'Media', and 'Sidor'. The main content area is titled 'Träffstatistik' and 'Inläggstyp - Sida'. Below this, there are tabs for 'Ingress', 'Innehåll', and 'Bakgrundsbild'. The 'Innehåll' tab is active, showing a text editor with a toolbar and a code view. The code view shows an `<iframe>` embed code for a Google Map. A red box highlights the 'Text' tab in the editor, and another red box highlights the embed code. A text box with the instruction '1. Välj "Text".' is positioned above the 'Text' tab. Another text box with the instruction '2. Klistra in koden du kopierade från Google Maps.' is positioned above the embed code. The right sidebar contains metadata and settings for the page, including 'Status: Publicerat', 'Synlighet: Offentlig', 'Versioner: 12', and 'Publicerat den: 14 aug 2018 kl. 14:30'. There are also buttons for 'Kopiera till ett nytt utkast', 'Lägg i papperskorgen', and 'Uppdatera'.

1. Välj "Text".

2. Klistra in koden du kopierade från Google Maps.

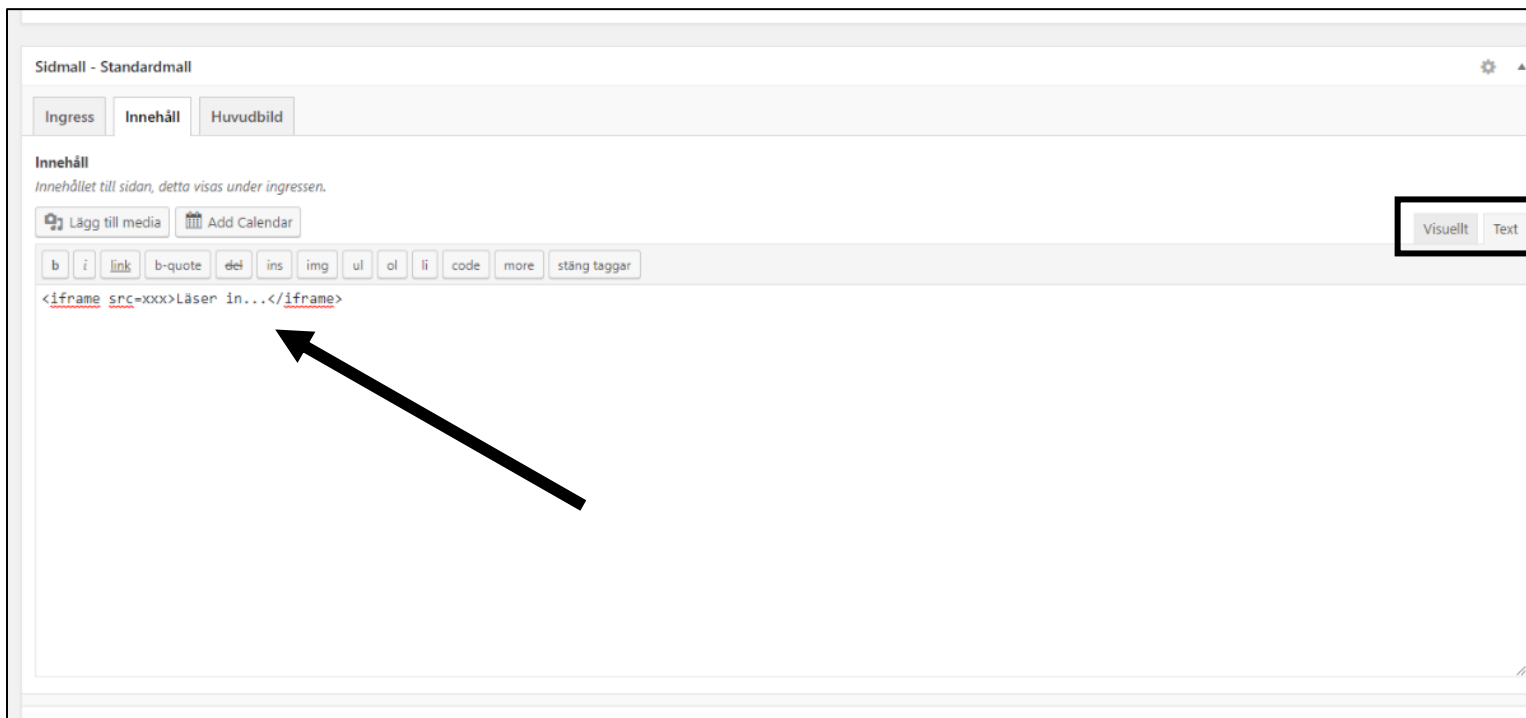
Google-formulär

Gå till ditt formulär, klicka på **Skicka** högst upp i högra hörnet och välj <>. Kopiera HTML-koden.



The screenshot shows the Google Forms interface with the 'Skicka formulär' (Send form) dialog box open. The dialog box has a teal header and a white body. At the top right of the dialog is a close button (X). Below the header, there is a checkbox for 'Samla in e-postadresser' (Collect email addresses). Underneath, there are icons for 'Skicka med' (Send with), including email, link, and social media (Facebook, Twitter). The '<>' icon is highlighted with a black arrow. Below these options is the 'Bädda in HTML' (Embed HTML) section, which contains the following code: `<iframe src="https://docs.google.com/forms/d/e/1FAIpQLSdlB4nYfZ4LBubv..."`. This code is enclosed in a black rectangular box. Below the code, the dimensions are shown: 'Bredd 640 px' and 'Höjd 3153 px'. At the bottom right of the dialog are two buttons: 'AVBRYT' (Cancel) and 'KOPIERA' (Copy). In the background, the top right corner of the Google Forms editor is visible, showing a 'SKICKA' button and a menu icon, both with black arrows pointing to them.

Gå till sidan där du ska lägga in ditt formulär och välj **Text** i stället för **Visuellt** i innehållsfältet. Där klistrar du in din kod.



Sidmall - Standardmall

Ingress Innehåll Huvudbild

Innehåll
Innehållet till sidan, detta visas under ingressen.

Lägg till media Add Calendar

Visuellt **Text**

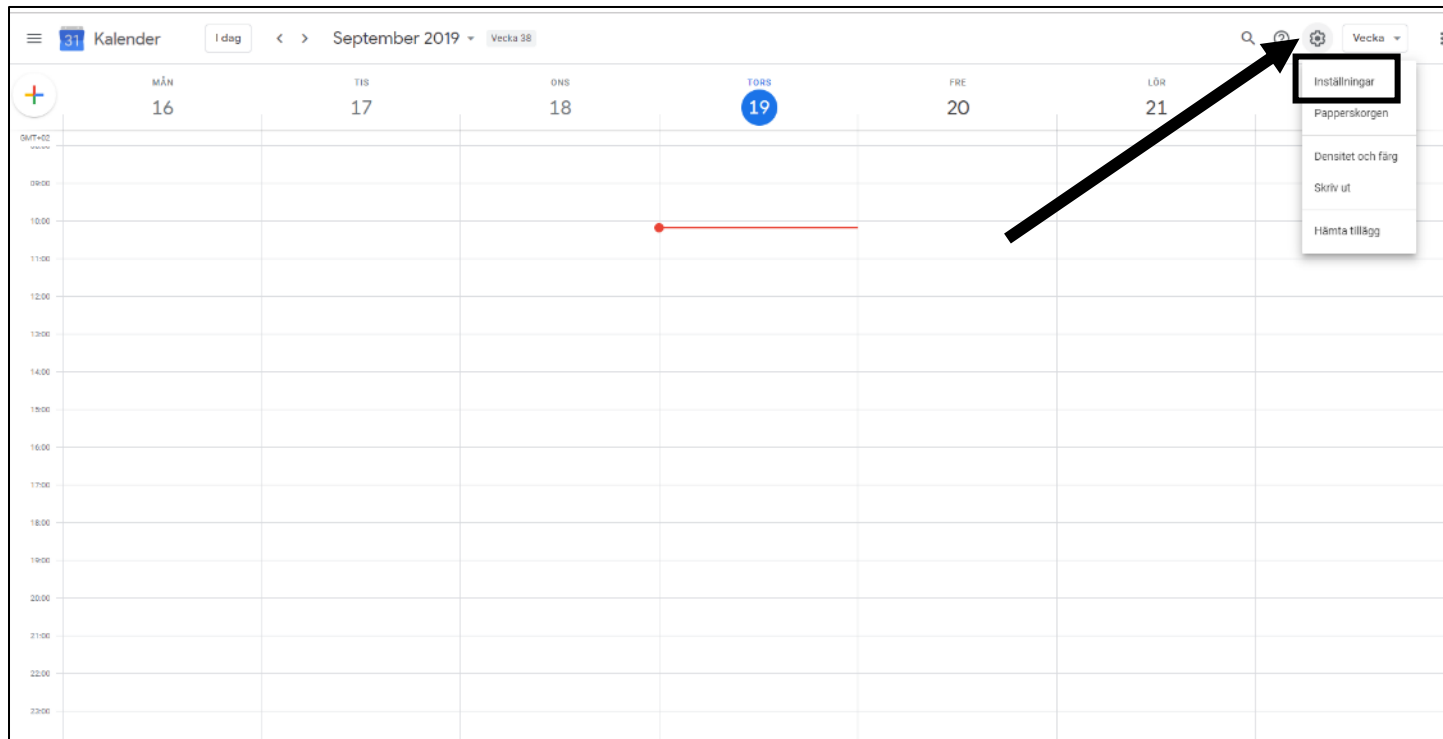
b i link b-quote del ins img ul ol li code more stäng taggar

```
<iframe src=xxx>Läsen in...</iframe>
```

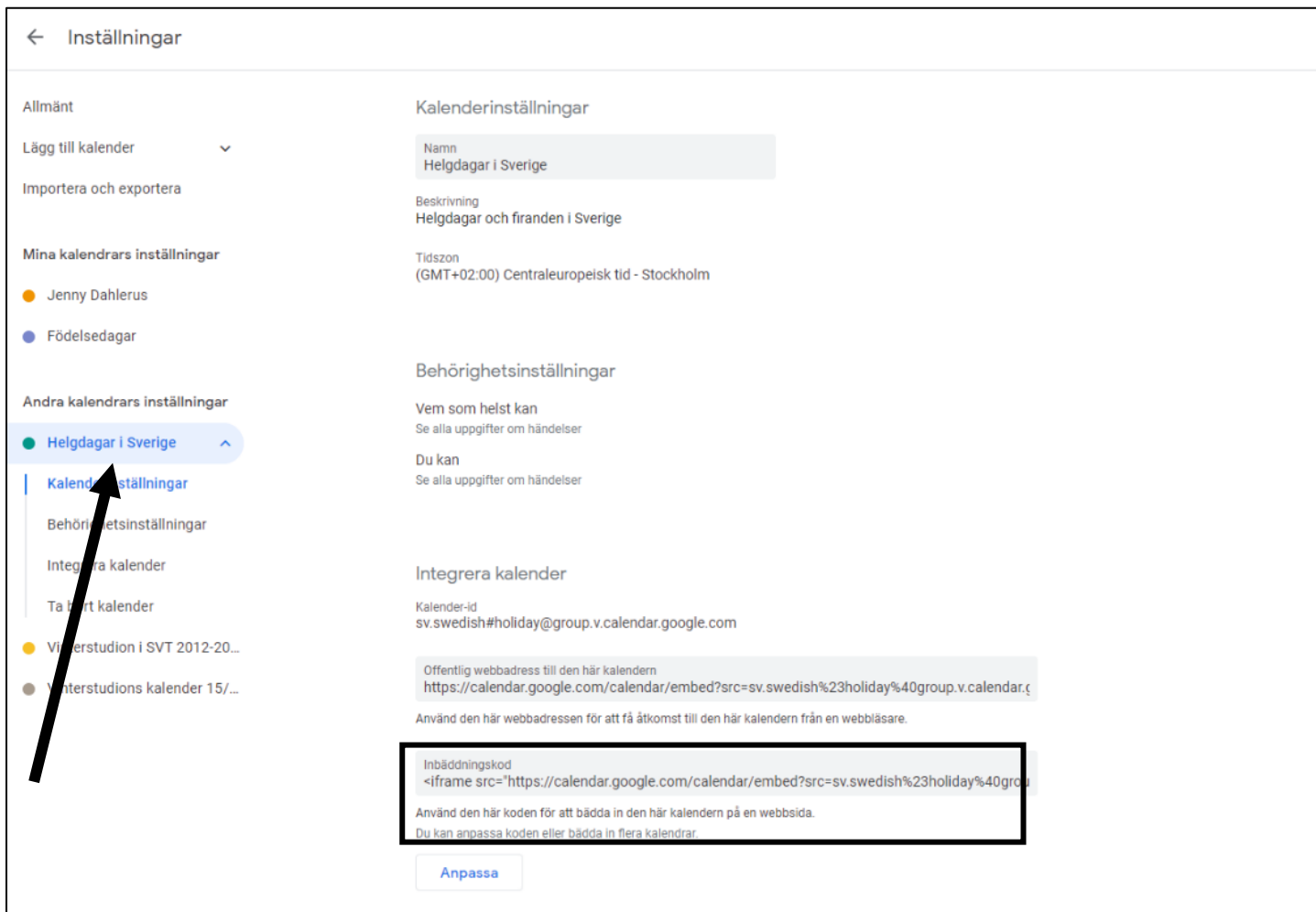
An arrow points to the code block.

Google-kalender

gå till din kalender och Klicka på "hjulet" uppe till höger och välj Inställningar.



Välj den kalender du vill visa på hemsidan och kopiera **Inbäddningskoden**.



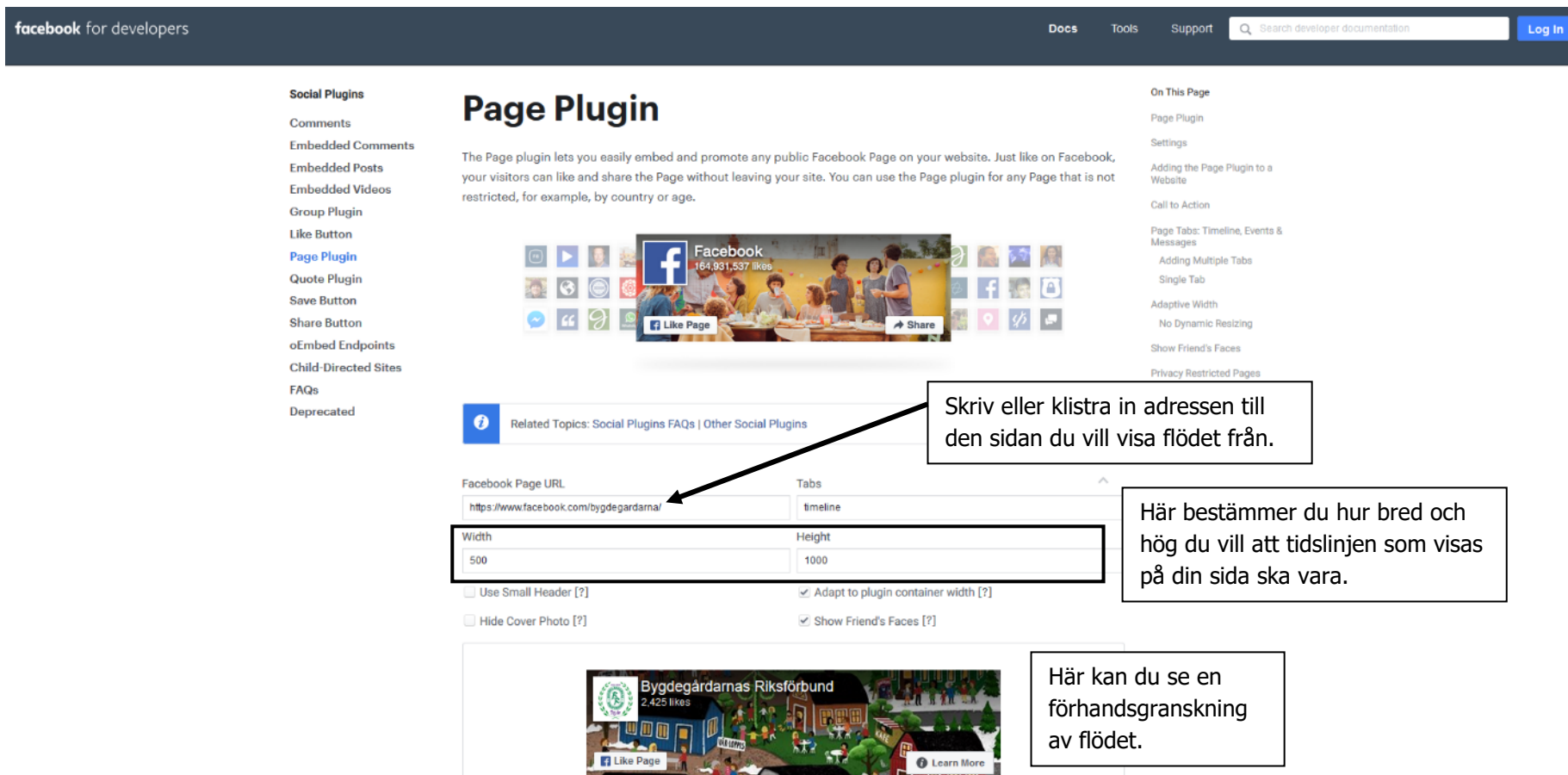
The screenshot shows the Google Calendar settings interface. On the left, a sidebar lists various settings, with 'Kalenderinställningar' highlighted. A black arrow points from the 'Helgdagar i Sverige' entry in the sidebar to the main content area. The main content area is titled 'Kalenderinställningar' and contains several sections: 'Allmänt' (General), 'Kalenderinställningar' (Calendar settings), 'Behörighetsinställningar' (Permissions), and 'Integrera kalender' (Integrate calendar). The 'Kalenderinställningar' section shows the name 'Helgdagar i Sverige', description 'Helgdagar och firanden i Sverige', and time zone '(GMT+02:00) Centraleuropeisk tid - Stockholm'. The 'Behörighetsinställningar' section shows 'Vem som helst kan' (Anyone with the link) and 'Du kan' (You). The 'Integrera kalender' section shows the calendar ID 'sv.swedish#holiday@group.v.calendar.google.com' and a public web address. A code block for the embed code is highlighted with a black box, and a button labeled 'Anpassa' (Customize) is located below it.

Gå till sidan där du ska lägga in din kalender och välj **Text** i stället för **Visuellt** i innehållsfältet. Där klistrar du in din kod.

Facebook-flöde

Det går att visa flödet från en Facebook-sida genom att hämta en kod och klistra in den på en standardsida. Denna lösning är dock inte optimal när besökarna tittar på hemsidan på en mindre skärm, exempelvis mobil.

1. Gå till <https://developers.facebook.com/docs/plugins/page-plugin/>




The screenshot shows the Facebook Page Plugin configuration page. The page title is "Page Plugin". The main content area contains a description of the plugin and a preview of the plugin on a website. The preview shows a Facebook page for "Bygdegårdarnas Riksförbund" with 2,425 likes. The configuration form includes fields for "Facebook Page URL" (https://www.facebook.com/bygdegardarna/), "Width" (500), and "Height" (1000). There are also checkboxes for "Use Small Header", "Hide Cover Photo", "Adapt to plugin container width", and "Show Friend's Faces".

Annotations:

- Skriv eller klistra in adressen till den sidan du vill visa flödet från.
- Här bestämmer du hur bred och hög du vill att tidslinjen som visas på din sida ska vara.
- Här kan du se en förhandsgranskning av flödet.

2. Skrolla ned på sidan och klicka på **Get code**.

facebook for developers Docs Tools Support Search developer documentation Log In



BYGDEGÅRDARNAS
KULTURVECKA
19-27 OKTOBER 2018

PRESS.BYGDEGARDARNA.SE
Bygdegårdarnas Kulturvecka – extra fokus på kultur i 1 ...
Bygdegårdarnas Riksförbund har kulturvecka 19-27 oktober. Unde...

10 Comment 1

Bygdegårdarnas Riksförbund
5 hours ago

Teater Hallands vd och konstnärliga ledare Anna Sjövall skriver i DN (läst artikel) om att scenkonsten runtom i landet på bygdegårdar och andra mindre spelplatser måste få ta plats på kultursidorna och i samtalet - och BR håller med! Vi skrev om Teater Hallands särskilda bygdegårdssatsning, "De förskräckliga", i tidningen Bygdegården 2018 (nr 2). Läs artikeln här: <http://www.e-mag.in.se/paper/qix8n3m8/paper/1...>

Get Code

Settings

In addition to the settings above, you can also change the following:

| Setting | HTML5 Attribute | Description | Default |
|---------|-----------------|-------------|---------|
|---------|-----------------|-------------|---------|



3. Välj **IFrame** och kopiera koden.

facebook for developers

Docs Tools Support Search developer documentation Log In

JavaScript SDK **IFrame**

Place this code wherever you want the plugin to appear on your page.

```
<iframe src="https://www.facebook.com/plugins/page.php?href=https%3A%2F%2Fwww.facebook.com%2Fbygdegardarna%2F&tabs=timeline&width=500&height=1000&small_header=false&adapt_container_width=true&hide_cover=false&show_facepile=true&appId=" width="500" height="1000" style="border:none;overflow:hidden" scrolling="no" frameborder="0" allowtransparency="true" allow="encrypted-media"></iframe>
```

Teater Hallands vd och konstnärliga ledare Anna Sjövall skriver i DN (läst artikel) om att scenkonsten runtom i landet på bygdegårdar och andra mindre spelplatser måste få ta plats på kultursidorna och i samtalet - och BR håller med! Vi skrev om Teater Hallands särskilda bygdegårdssatsning, "De förskräckliga", i tidningen Bygdegården 2018 (nr 2). Läs artikeln här: <http://www.e-mag.in.se/paper/qx0n3m8/paper/1...>

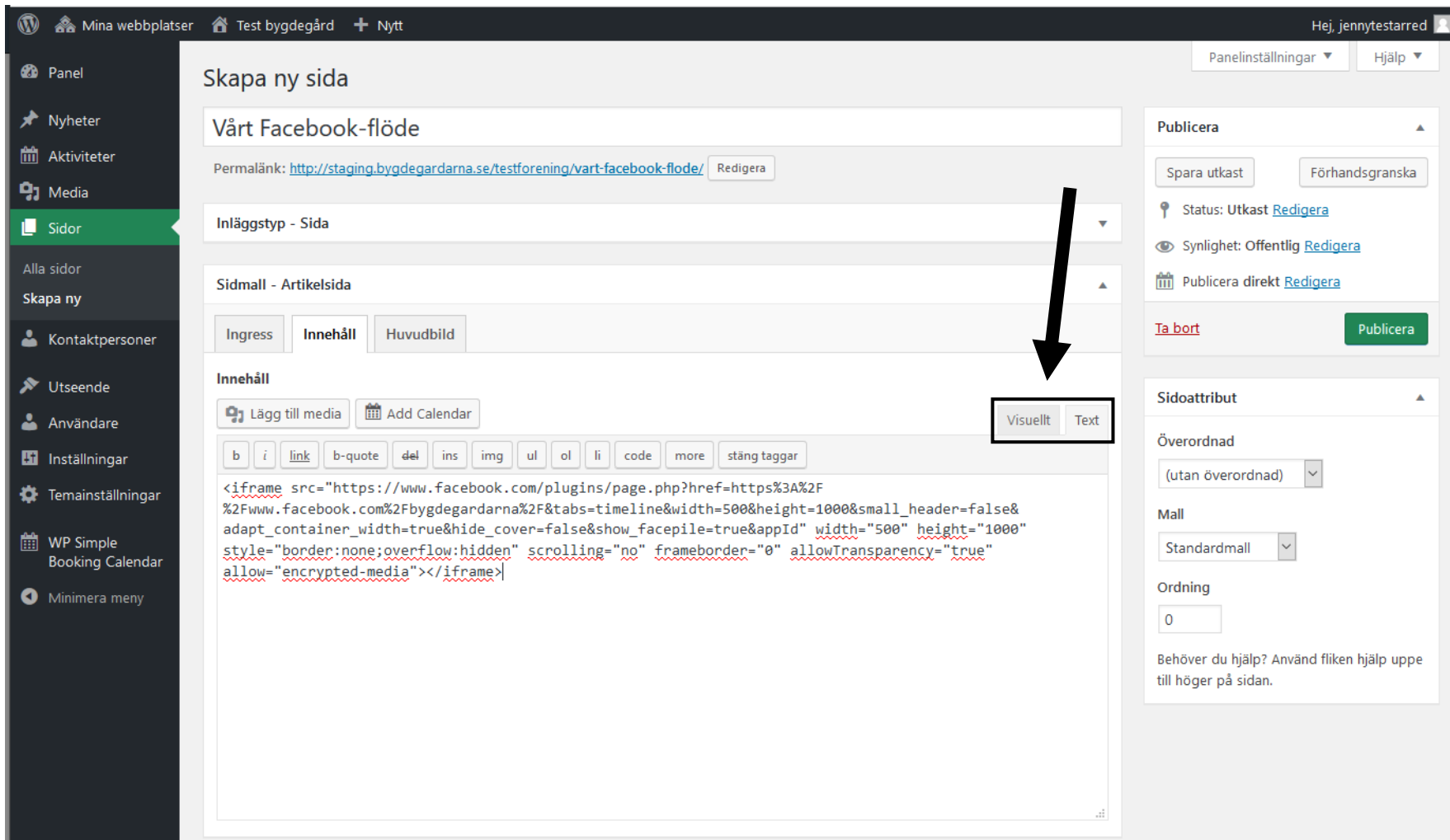
Get Code

Settings

In addition to the settings above, you can also change the following:

| Setting | HTML5 Attribute | Description | Default |
|---------|-----------------|-------------|---------|
|---------|-----------------|-------------|---------|

4. Gå till sidan där du ska lägga in ditt formulär och välj Text istället för Visuellt i innehållsfältet. Där klistrar du in din kod. (Glöm inte att byta tillbaka till Visuellt när du är klar.)



The screenshot shows the WordPress editor interface for creating a new page. The page title is "Vårt Facebook-flöde" and the URL is "http://staging.bygdegardarna.se/testforening/vart-facebook-flode/". The content editor is currently in "Text" mode, as indicated by the "Text" tab being selected and highlighted with a black box and an arrow. The code in the editor is an iframe for a Facebook feed: `<iframe src="https://www.facebook.com/plugins/page.php?href=https%3A%2F%2Fwww.facebook.com%2Fbygdegardarna%2F&tabs=timeline&width=500&height=1000&small_header=false&adapt_container_width=true&hide_cover=false&show_facepile=true&appId" width="500" height="1000" style="border:none;overflow:hidden" scrolling="no" frameborder="0" allowTransparency="true" allow="encrypted-media"></iframe>`. The right sidebar shows the "Publicera" (Publish) section with buttons for "Spara utkast", "Förhandsgranska", and "Publicera", along with status and visibility options.

Så här ser det ut när det är klart:


< Till Riksförbundet Hitta bygdegård **Hallands distrikt** ▼

Test bygdegård

OM BYGDEGÅRDEN BOKA BYGDEGÅRD VÅRA AKTIVITETER HITTA HIT BILDER MER ▼

HEM > VÅRT FACEBOOK-FLÖDE

Vårt Facebook-flöde



The image shows a preview of a Facebook post from the organization's page. The post header includes the organization's name, a profile picture, and a cover photo of a colorful village scene. The main text of the post is in Swedish, announcing the start of the 2019 Culture Week. The post also features a 'Gilla sida' button and a 'Läs mer' link.

Bygdegårdarnas Riksförbund
2 425 gilla-markeringar

Gilla sida Läs mer


Bli den första bland dina vänner att gilla detta.

Bygdegårdarnas Riksförbund
för 3 timmar sedan

Med start imorgon är det Bygdegårdarnas Kulturvecka 2019! I bygdegårdarna är det kulturvecka varje vecka, men under vecka 43 uppmärksammar vi det lite extra.

Youtube-film

Gå till filmen du vill dela.



The screenshot shows a YouTube video player interface. At the top left, there is a 'Premium' logo. A search bar is located at the top center. The video content area has a green background with white text: 'Välkommen till webinarium' and 'Motivera ideella och öka engagemanget i er förening!'. To the right of the text is the Bygdegårdarnas Riksförbund logo. Below the text, it says 'Bygdegårdarna samlar Sverige!'. The video player controls at the bottom show a progress bar at 0:01 / 1:12:56. Below the video player, the video title is 'Webinarium Motivera ideella med Aron Schoug, Stockholms universitet', with 101 views and a date of May 24, 2021. The interaction bar shows 0 likes, 0 comments, and a 'SHARE' button highlighted with a red box. To the right of the 'SHARE' button is a 'SAVE' button. Below the video player, there are 'ANALYTICS' and 'EDIT VIDEO' buttons. A white box with a black border contains the text 'Klicka på Share' pointing to the 'SHARE' button.

Premium

Search

Välkommen till webinarium

**Motivera ideella och
öka engagemanget i
er förening!**

BYGDEGÅRDARNAS
RIKSFÖRBUND

Bygdegårdarna samlar Sverige!

0:01 / 1:12:56

Webinarium Motivera ideella med Aron Schoug, Stockholms universitet

101 views • May 24, 2021

0 0 **SHARE** SAVE

ANALYTICS EDIT VIDEO

Klicka på Share

men till webinarium

era idolla
ngagemang
ening!

Klicka på Embed

Share


Embed Facebook WhatsApp Twitter Email 카카오톡

<https://youtu.be/33bw6xTRDho> COPY

Start at 0:01

Bygdegårdarna samlar Sverige!


ron Schoug, Stockholms universitet





Välkommen till webinarium

Motivera ideella och öka engagemanget i er förening!



Bygdegårdarna samlar Sverige!

Webbinarium Motivera ideella med Aron Schoug, Stockholms universitet

Titta senare Dela

Titta på YouTube

Embed Video

```
<iframe width="560" height="315" src="https://www.youtube.com/embed/33bw6xTRDho" title="YouTube video player" frameborder="0" allow="accelerometer; autoplay; clipboard-write; encrypted-media; gyroscope; picture-in-picture" allowfullscreen></iframe>
```

Start at 0:01

EMBED OPTIONS

Show player controls.

COPY

Klicka på Copy

Webbinarium 21 januari 2021 - Årsmöte på distans

Bygdegårdarnas Riksförbund

254 views · 4 months ago

1:45:21

Take On Me (Live From YouTube Unplugged)

Views · 3 years ago

Cleese thanks everyone for the planet for his award

by johnson

Views · 7 years ago

Webbinarium Sök riktat till årsmöte 2021

Bygdegårdarnas Riksförbund

Views · 2 weeks ago

Utbildning om svarta hål av professor Ingemar Bengtsson

Views · 2 years ago

Maski Beat - Smalltown Boy (Official Video)

Official Recordings

Views · 2 years ago

Bygdegårdarnas Riksförbund presenterar några av våra...

Bygdegårdarnas Riksförbund

31 views · 6 months ago

3:57



Gå till sidan där du vill visa filmen

Skapa ny sida

Film

Permalänk: <http://bygdegardarna.se/testforening/film/> Redigera

Träffstatistik

Inläggstyp - Sida

Sidmall - Standardmall

Ingress Innehåll Bakgrundsbild

Innehåll

Innehållet till sidan, detta visas under ingressen.

Lägg till media Add Calendar

Visuellt **Text**

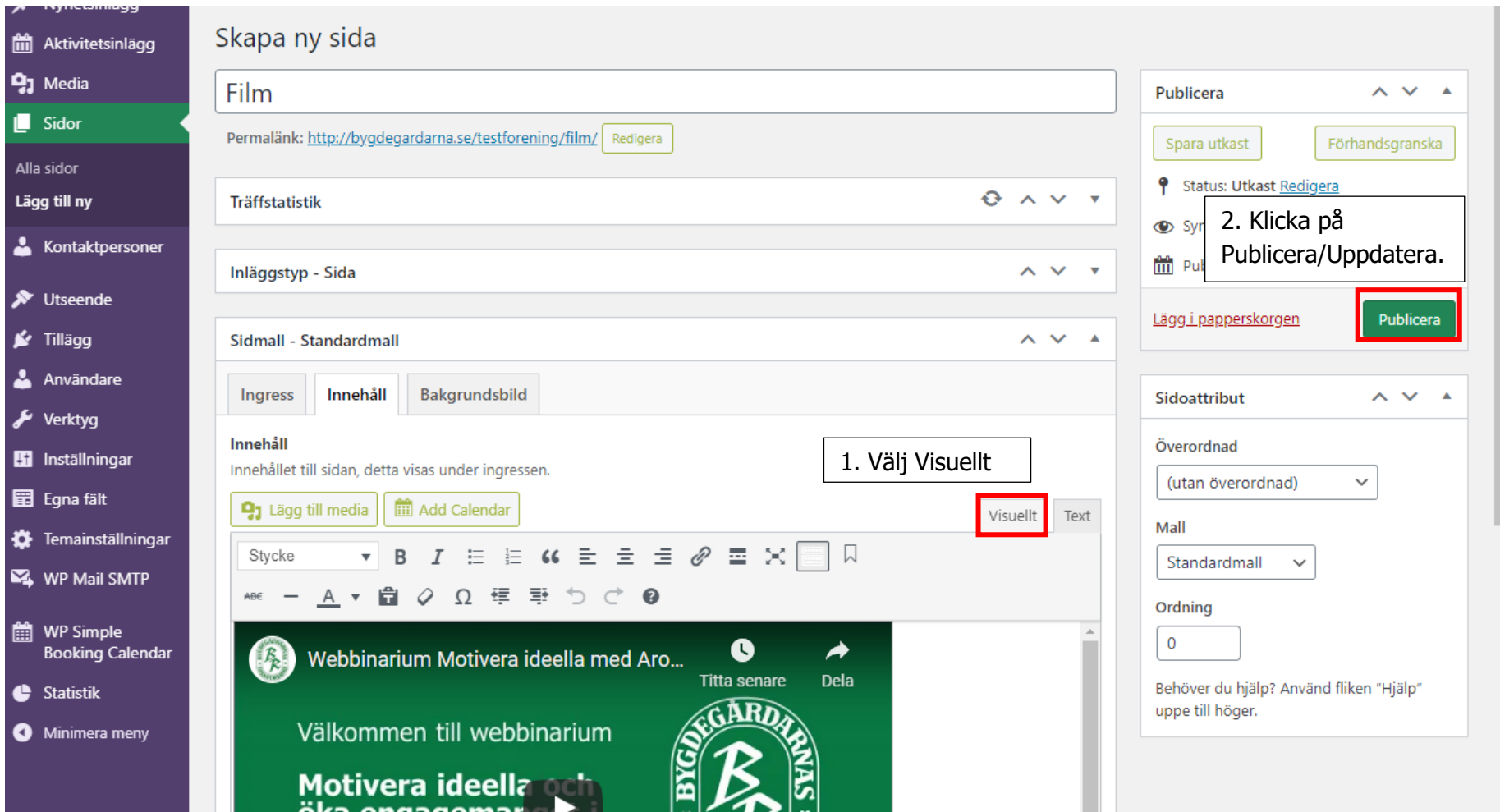
b i link b-quote del ins img ul ol li code more avsluta taggar

```
<iframe width="560" height="315" src="https://www.youtube.com/embed/33bw6xTRDho" title="YouTube video player" frameborder="0" allow="accelerometer; autoplay; clipboard-write; encrypted-media; gyroscope; picture-in-picture" allowfullscreen></iframe>
```

1. Välj Text

2. Klistra in koden från Youtube.

Gå till sidan där filmen ska visas:



Skapa ny sida

Film

Permalänk: <http://bygdegardarna.se/testforening/film/> Redigera

Träffstatistik

Inläggstyp - Sida

Sidmall - Standardmall

Ingress Innehåll Bakgrundsbild

Innehåll

Innehållet till sidan, detta visas under ingressen.

Lägg till media Add Calendar

1. Välj Visuellt

Visuellt Text

Publicera

2. Klicka på Publicera/Updatera.

Lägg i papperskorgen

Sidoattribut

Överordnad (utan överordnad)

Mall Standardmall

Ordning 0

Behöver du hjälp? Använd fliken "Hjälp" uppe till höger.

Webbinarium Motivera ideella med Aro... Titta senare Dela

Välkommen till webinarium

Motivera ideella och öka engagemanget

BYGDEGÅRDARNAS

Så här ser det ut när sidan är publicerad:



< Till Riksförbundet Hitta bygdegård **Hallands distrikt** ▼

 **Testets bygdegård**

OM BYGDEGÅRDEN BOKA BYGDEGÅRD HITTA HIT NYHETER AKTIVITETER KONTAKTA OSS

HEM > FILM

Film

 Webinarium Motivera ideella med Aro... Titta senare Dela

Välkommen till webinarium

Motivera ideella och öka engagemang i er förening!

 Titta på **YouTube**

Bygdegårdarna samlar Sverige!